



Risicoanalyse Logistieke medewerker in het woonzorgcentrum Demerhof

Ann Claeys, preventieadviseur
Mensura
Pagina: 1 van 6
Datum opmaak: August 2014
Bijgewerkt : Sept. 2017
Versie: 002

Risicograad	5	= zeer hoog risico	4	= hoog risico	3	= risico	2	= laag risico	1	= restrisico
Nr.	Gevaarlijke situatie	Risico's	Graad	Voorgestelde preventiemaatregelen					Graad	

Algemeen

Deze risicoanalyse is opgesteld in het kader van de wetgeving met betrekking tot stagiairs.

- Welzijnswet 04/08/1996 (B.S. 18/09/1996)
- KB 03/05/99 betreffende de bescherming van de jongeren op het werk (B.S. 03/06/99)
- KB 28/05/03 betreffende het gezondheidstoezicht op de werknemers (B.S. 16/06/03)
- KB 21/09/04 betreffende de bescherming van stagiairs (B.S. 04/10/04) – gewijzigd door KB 30/09/05 (BS 13/10/05) – KB 02/06/06 (BS 17/07/06)

De risicoanalyse is echter zo opgesteld dat deze eveneens van toepassing is op iedere werknemer die gelijkaardige activiteiten verricht.

De risicograad is de inschatting c.q. kwantificering van het beschouwde risico. Hierbij werden de volgende 2 parameters ingeschat:

1. De kans dat het gevaar zich manifesteert
2. De omvang van de schade in voorkomend geval

Dit betekent dat ernstige schade ook kan voorkomen bij lage risicograden !

De logistieke medewerker werkt in het team van verzorging en verpleging, onder leiding van de hoofdverpleegkundigen.

Dit omvat het creëren van een zo comfortabel en aangenaam mogelijk verblijf voor de bejaarden, door optimale en deskundige hulp en verzorging.

Nr.	Gevaarlijke situatie	Risico's	Graad	Voorgestelde preventiemaatregelen	Graad
-----	----------------------	----------	-------	-----------------------------------	-------

A) Uitrusting en inrichting van de arbeidsplaats en de werkpost

1.	Algemeen : zich verplaatsen binnen het WZC : de afdelingen – de keuken - ...	Risico van vallen, struikelen, uitglijden,... over hindernissen, natte vloeren, gemorste etensresten,. Tijdens het rond dragen van maaltijdplateaus, tijdens de vele verplaatsingen...	3	<ul style="list-style-type: none"> ▪ Dragen van aangepast schoeisel , die gesloten zijn aan hiel, tenen en voetwreef. De schoenen zijn voorzien van een antislipzool . ▪ Verbod op dragen van instekers, crockes, slippers en plateauschoenen – opnemen in onthaalbrochure ▪ Etenresten op de grond : onmiddellijk opvegen. ▪ Periodieke veiligheidsrondgang organiseren en knelpunten naar voor brengen. ▪ <i>Nieuwe medewerker : introductie brochure bespreken door afdelingsverantwoordelijke. Indien onbekend aan de organisatie : voorzien van inwerkdagen onder leiding van vaste medewerker.</i> ▪ <i>Stagiair: voor aanvang stage => Introductie door vaste medewerker</i> 	1
2.	Algemeen : zich verplaatsen met karren binnen het hele WZC.	Risico op teen en hielletsels bij het stoten tijdens transport van karren, dragen van bakken drank,..	3	<ul style="list-style-type: none"> ▪ Dragen van aangepast schoeisel , die gesloten zijn aan hiel, tenen en voetwreef. De schoenen zijn voorzien van een antislipzool . ▪ Zie punt 1. 	1
3.	Algemeen : risico van vallende materialen, middelen bij het reiken voor het nemen van de materialen	Risico op voet – hoofd letsels bij vallende materialen. Risico van schouderproblemen bij het reiken om de materialen van de hoge kar te nemen.	3	<ul style="list-style-type: none"> • Middelen op maaltijdkar plaatsen : beperken tot "kartonnen " verpakkingen en slecht 1 laag hoog. (Nooit glas of metaal) • Melkflessen, glazen verpakking... en een andere grotere hoeveelheden moeten apart georganiseerd worden. • Eventueel bij plaats over in de maaltijdkar - in de kar plaatsen. ⇒ Verbod om volle of lege flessen op de maaltjidskarren te plaatsen. 	1


Risicoanalyse Logistieke medewerker in het woonzorgcentrum Demerhof


Risicograad	5	= zeer hoog risico	4	= hoog risico	3	= risico	2	= laag risico	1	= restrisico
Nr.	Gevaarlijke situatie	Risico's	Graad	Voorgestelde preventiemaatregelen						Graad


4.	Algemeen : risico op brandwonden	Bij het uitscheppen van middagmaal voor de bewoners	3	<ul style="list-style-type: none"> • Dragen van de voorzien handschoenen bij risico op verbranding. 	1
5.	Werkhouding bij het helpen aan de maaltijden van de bewoners	<ul style="list-style-type: none"> ▪ Rugklachten (o.a. lumbago, hernia) ▪ Nekklachten 	2	<ul style="list-style-type: none"> ▪ Gebruik van de zadelkrukjes; ook bij korte handelingen. ▪ De goede zithouding en aan de juiste zijde zitten, zodat reiken beperkt blijft, aannemen tijdens het eten geven, zodat reiken beperkt blijft en ondersteund wordt met andere hand 	1
6.	Werkhouding bij het bevoorraden van drank, materialen,...	<ul style="list-style-type: none"> ▪ Rugklachten (o.a. lumbago, hernia) ▪ Nekklachten 	3	<ul style="list-style-type: none"> ▪ Plat water via waterdispencer bedienen ipv flessen. ▪ Ergonomisch werken bij het heffen – verplaatsen van materialen en middelen. ▪ Periodieke opleiding ergonomie : heffen en tillen van lasten. 	2
7.	Algemeen : verwijderen van afval	De zakken worden genomen met de blote hand. Risico op infecties – risico op prikken – snijden aan glasscherven of porselein.	2	<ul style="list-style-type: none"> ▪ Steeds dragen van latex handschoenen <ul style="list-style-type: none"> ○ Dunne witte latex handschoenen (al dan niet gepoederd), met hoge vingergevoeligheid, eenmalig gebruik voor zowel personenverzorging als voor behandelen van vuil linnen, afval,... ○ Verschillende maten van handschoenen voorzien ▪ Desinfectie van de handen regelmatig uit voeren. ▪ Vast en herkenbaar sorteersysteem op elke afdeling : papier- karton / scherven glas of porselein - . 	1


B) Aard, intensiteit en duur van de blootstelling aan chemische, fysische en biologische agentia


11.	Chemische agentia: producten met gevaarlijke eigenschappen (PMGE)	<p>Huid- of slijmvliesirritatie of contacteczeem, huidziekte, oogletsel of oogziekte, chemische brandwonden, schade of ziekte aan ingewanden, luchtwegen, ... door rechtstreeks contact met chemische producten zoals o.a. poetsmiddelen en detergenten</p>	2	<ul style="list-style-type: none"> ▪ Voorafgaande gezondheidsbeoordeling ▪ Opvolging door arbeidsgeneesheer ▪ Introductiebrochure/informatiebundel: <ul style="list-style-type: none"> ▪ Identiteit en de risico's van gevaarlijke stoffen waarmee gewerkt wordt (R-zinnen); ▪ Specifieke preventiemaatregelen die in acht moeten worden genomen (S-zinnen); ▪ Pictogrammen. ▪ Lezen van het etiket voor gebruik. ▪ <i>Opleiding voorzien omtrent een aantal veelvuldig gebruikte symbolen</i> ▪ PBM's: handschoenen, veiligheidsbril, ... 	1
-----	-------------------------------------------------------------------	-------------------------------------------------------------------------------------------------------------------------------------------------------------------------------------------------------------------------------------------------------------	---	------------------------------------------------------------------------------------------------------------------------------------------------------------------------------------------------------------------------------------------------------------------------------------------------------------------------------------------------------------------------------------------------------------------------------------------------------------------------------------------------------------------------------------------------------------------------------------------------------------------------------------------	---



GHS01
Explosief



GHS02
Ontvlambaar



GHS03
Brand
bevorderend
(oxiderend)



GHS04
Houder onder
druk


GHS05
Corrosief
(bijtend)


GHS06
Toxisch (giftig)


GHS07
Schadelijk


GHS08
Schadelijk voor
de gezondheid


GHS09
Milieugevaarlijk

Risicoanalyse Logistieke medewerker in het woonzorgcentrum Demerhof

Risicograad	5	= zeer hoog risico	4	= hoog risico	3	= risico	2	= laag risico	1	= restrisico
Nr.	Gevaarlijke situatie	Risico's	Graad	Voorgestelde preventiemaatregelen						Graad

12.	Biologische agentia	301 : TBC: druppelinfectie (o.a. door te niezen door besmette bejaarden	3	<ul style="list-style-type: none"> ▪ Voorafgaande gezondheidsbeoordeling ▪ Opvolging door arbeidsgeneesheer <ul style="list-style-type: none"> ▪ Intradermo test voor werknemers ▪ Informatie geven over gekende dragers ▪ Nieuwe bewoners leveren attest af van arts aan het rusthuis voor opname. ▪ Hygiëneregels jaarlijks oprispen bij de werknemers <ul style="list-style-type: none"> ▪ Persoonlijke beschermingsmiddelen dragen (werkkledij, handschoenen, masker, ...) ▪ <i>Interne procedure TBC opleiden</i> 	2
		<p>MRSA:</p> <ul style="list-style-type: none"> ▪ Druppelinfectie (aërogeen) ▪ Lichamelijk contact ▪ Besmetting via secreten van besmette bejaarden. ▪ Besmetting via besmette voorwerpen, besmet materiaal, besmette kledij en linnen 	2	<ul style="list-style-type: none"> ▪ Opvolging door arbeidsgeneesheer ▪ Informatie geven over gekende dragers ▪ <i>Hygiëneregels Jaarlijks oprispen bij de werknemers !</i> <ul style="list-style-type: none"> ▪ Persoonlijke beschermingsmiddelen dragen (werkkledij, handschoenen, masker, ...) ▪ <i>Interne procedure MRSA opleiden.</i> 	1
13.	Biologische agentia	302A : Hepatitis A: infectie via secreten (vooral urine en stoelgang) van besmette bejaarden of dragers van HepA-Ag	2	<ul style="list-style-type: none"> ▪ Opvolging door arbeidsgeneesheer ▪ Vaccinatie: Havrix of twinrix (na bepaling van immuunstatus bij werknemers ouder dan 40 jaar) ▪ Vaccinatiestatus bijhouden en opvolgen door arbeidsgeneesheer ▪ Informatie geven over gekende dragers aan het personeel ▪ Hygiëneregels. <ul style="list-style-type: none"> ▪ Persoonlijke beschermingsmiddelen dragen (werkkledij, handschoenen, ...) ▪ Desinfectie van WC, ... ▪ Correcte handhygiëne toepassen. ▪ Interne procedure ▪ Stagiairs kunnen voor aanvang een bewijs van geneeskundig onderzoek voorleggen en hebben de nodige inenting ontvangen. 	1
14.	Biologische agentia	302B : Hepatitis B: infectie via secreten (bloed, urine, sperma, speeksel, fluïmen, wondvocht, braaksel) van besmette bejaarden of dragers van HepB-sAg,	3	<ul style="list-style-type: none"> ▪ Opvolging door arbeidsgeneesheer ▪ Voorafgaande gezondheidsbeoordeling ▪ Vaccinatie: Twinrix of Engerix (na bepaling van immuunstatus bij werknemers ouder dan 40 jaar) ▪ Vaccinatiestatus bijhouden en opvolgen door arbeidsgeneesheer ▪ Informatie geven over gekende dragers ▪ Hygiëneregels. <ul style="list-style-type: none"> ▪ Persoonlijke beschermingsmiddelen dragen (werkkledij, handschoenen, ...) ▪ Handen frequent wassen ▪ Interne procedure ▪ Stagiairs hebben voor aanvang een bewijs van geneeskundig onderzoek en hebben de nodige inenting ontvangen. 	1

Risicoanalyse Logistieke medewerker in het woonzorgcentrum Demerhof

Risicograad	5	= zeer hoog risico	4	= hoog risico	3	= risico	2	= laag risico	1	= restrisico
Nr.	Gevaarlijke situatie	Risico's	Graad	Voorgestelde preventiemaatregelen						Graad

	Biologische agentia	Chemotherapie of Cytostatica	3	<ul style="list-style-type: none"> Voorafgaande gezondheidsbeoordeling Dunne witte latex handschoenen dragen bij aanraking van stoelgang, bevuild linnen,.. 	1
15.	Biologische agentia	Luizen, vlooien, ongedierte	2	<ul style="list-style-type: none"> Interne procedure Signaleren van probleem bij hiërarchische lijn (volgen interne procedure = "opvolging onveilige situaties") Aankoop van aangepaste verzorgings- en behandelingsproducten tegen deze voor de het personeel en wordt betaald door de dienst. 	1
16.	Verdeling van voedsel	055: besmetting of bezoedeling van voedsel door werknemers	2	<ul style="list-style-type: none"> HACCP- preventiemaatregelen <ul style="list-style-type: none"> Instructies voedselveiligheid (HACCP- preventiemaatregelen) Aangepaste werkkledij Handschoenen Mondmasker bij verkoudheid Introductiebrochure 	1
C) Ordening, keuze en gebruik van agentia en arbeidsmiddelen, met name van machines, apparatuur en toestellen, en de bediening daarvan					
17.	Gebruik van kleine toestellen, installaties, zoals frigo, magnetron, koffiezet, karren, schaar, messen...	Lichamelijk letsel <ul style="list-style-type: none"> snijwonden klemmen stoten pletten 	2	<ul style="list-style-type: none"> Elke verwonding onmiddellijk laten verzorgen EHBO middelen zijn ter beschikking. Stagiair: toezicht door vaste werknemers 	1
18.	Hanteren van materialen met hoge temperatuur (heet water, potten soep, koffie, , .	Lichamelijk letsel (type brandwonden) bij normaal gebruik	2	<ul style="list-style-type: none"> Goede ergonomische karren, potten, middelen, ...zodat het risico op brandwonden beperkt wordt. ,... Persoonlijke Beschermingsmiddelen (PBM) EHBO kit is ter beschikking gesteld bij de werknemers 	1
19.	Elektriciteit 	Defecten aan elektrische uitrusting → elektrocutie risico	2	<ul style="list-style-type: none"> Melden aan verantwoordelijken Introductiebrochure 	1
20.	Brand – explosie	<ul style="list-style-type: none"> Soms onvoldoende kennis van de desbetreffende procedure en het noodplan met lichamelijk letsel tot gevolg. 	3	<ul style="list-style-type: none"> 6 maandelijkse brandmeldingsoefening organiseren Periodiek opleiden van de mensen. Roken op de voorziene plaatsen en rookverbod respecteren, zowel door bewoners, bezoekers als personeel. 	2

Risicoanalyse Logistieke medewerker in het woonzorgcentrum Demerhof

Risicograad	5	= zeer hoog risico	4	= hoog risico	3	= risico	2	= laag risico	1	= restrisiko
Nr.	Gevaarlijke situatie	Risico's	Graad	Voorgestelde preventiemaatregelen						Graad

D) Organisatie van de arbeid; regeling van arbeidsmethoden en arbeidsprocédés, en wisselwerking

21.	Fysieke belasting – Werkdruk - of te weinig werkuren	Werkverlet – ziekteverzuim – te weinig werkuren – contractueel blijven of op interim – geen zicht op vast contract	2	<ul style="list-style-type: none"> Aansluiting van het werk bij opleiding en ervaring Aanpassing van werkroosters: Voltijdse werknemer – deeltijdse werknemers Verdeling in functie van fysieke en psychische draagkracht van de werknemer. Tijdens opleidingen en vergaderingen: pro-actief melden en signaleren van situaties 	1
22.	Werken met mensen: collega's, hiërarchische lijn, bewoners, bezoekers, ...	Omgaan met kritiek, uitlatingen, ..., geweld, pesten, ongewenst seksueel gedrag, agressie	2	<ul style="list-style-type: none"> Interne procedure opleiden betreffende externe agressie: registratie verplicht Interne procedure opleiden omtrent pesten, seksuele intimidatie,... onder collega's en/of hiërarchische lijn en/of bewoners. Contactpersoon is de interne of externe vertrouwenspersoon. Introductiebrochure Onmiddellijke problemen melden bij Stagebegeleider, hiërarchische lijn of interne / externe vertrouwenspersoon. <i>Opleiding voorzien : omgaan met ongewenst seksueel gedrag, hoe communiceren met de mensen, hoe omgaan met kritiek,....</i> 	1
23.	Mentale – emotionele belasting	Psychosociale aspecten: omgaan met lijden, dementie, dood en rouw	3	<ul style="list-style-type: none"> Stagebegeleider / hiërarchische lijn . ev. Doorsturen naar ondersteuningsmogelijkheden intern – extern zoals psychosociaal, maatschappelijk werkster of pastoraal werker <i>Gerichte vorming daaromtrent organiseren nl. palliatieve zorgen en uitwisseling van ervaring op werkvergadering.</i> Introductiebrochure / informatiebundel 	2
24.	Zwangere werknemers	Biologische agentia: 302B: <ul style="list-style-type: none"> Hep. B: risico op schade voor moeder of kind Varicella-zona: idem 	3	<ul style="list-style-type: none"> Bespreking in Risicoanalyse met arbeidsgeneesheer. Stagiair: stage uitstel 	1

E) Niveau van opleiding en voorlichting van de jongeren, stagiairs en nieuwe medewerkers op het werk

E.0	<p>De werknemer zal enkel werken onder toezicht van de hiërarchische lijn. De werknemer zal enkel handelingen uitvoeren na uitdrukkelijk opdracht hiervoor te hebben ontvangen. De stagiair zal enkel werken onder toezicht van de stagebegeleid(st)er. Jobstudenten werken onder begeleiding van het vast personeel. De stagiair / uitzendkracht / jobstudent zal enkel handelingen uitvoeren na uitdrukkelijk opdracht hiervoor te hebben ontvangen Nieuwe werknemers staan onder het peterschap van een ervaren collega en volgen de opleidings- en onthaalmatrix Uitzendkrachten worden tijdens de inwerkperiode begeleid door hun diensthoofd. Bij aanwerving worden zij beschouwd als nieuwe werknemers</p> <p>Infobundel</p>
-----	-----------------------------------------------------------------------------------------------------------------------------------------------------------------------------------------------------------------------------------------------------------------------------------------------------------------------------------------------------------------------------------------------------------------------------------------------------------------------------------------------------------------------------------------------------------------------------------------------------------------------------------------------------------------------------------------------------------------------------------------------------------------



Risicoanalyse Logistieke medewerker in het woonzorgcentrum Demerhof

Ann Claeys, preventieadviseur
 Mensura
 Pagina: 6 van 6
 Datum opmaak: August 2014
 Bijgewerkt : Sept. 2017
 Versie: 002

Risicograad	5	= zeer hoog risico	4	= hoog risico	3	= risico	2	= laag risico	1	= restrisico
Nr.	Gevaarlijke situatie	Risico's	Graad	Voorgestelde preventiemaatregelen						Graad

E.1	Introductie bij aanvang door de stagebegeleider: <ul style="list-style-type: none"> ▪ Infobundel ▪ Start/einde van de dagtaak en stageperiode ▪ Overlopen van de risicoanalyse ▪ Algemeen geldende afspraken ▪ Organisatie m.b.t. brand – evacuatie en EHBO ▪ Organisatie van de dienst voor preventie en bescherming op het werk ▪ Bedrijfsorganisatie en samenstelling van de hiërarchische lijn (wie is wie en doet wat) ▪ ...
E.2	<ul style="list-style-type: none"> ▪ Persoonlijke beschermingsmiddelen te voorzien ▪ Aangepaste werkkledij – schoeisel
E.3	Minimale inhoud van de bedrijfsronddgang: <ul style="list-style-type: none"> ▪ Plaats en inrichting van de lokalen met situering risicovolle plaatsen ▪ Plaats en gebruik van toestellen en apparaten ▪ Plaats en gebruik van producten ▪ Procedure EHBO, ongevallen en incidenten, brand (evacuatie - verzamelplaats) ▪ ...
E.4	Voorstelling aan de hiërarchische lijn